

Die LP 4 / Voraussetzung für die Teilnahme / Ausführung.



Voraussetzung für die Teilnahme.

Zugelassen zur LP4 wird der Hund, der mindestens eine LP1 oder nachweislich eine BH/BH-A Prüfung absolviert hat, oder wenn das Team den VDH – Hundeführerschein bestanden hat.

Anmeldung beim LR (Leistungsrichter)

Der HF betritt auf Anweisung des LRs mit dem frei folgendem Hund den Prüfungsplatz. Vor dem LR bleibt das Gespann in Grundstellung stehen und meldet sich beim LR an.

Die LP 4 / 1. Wesensprüfung und Freifolge.

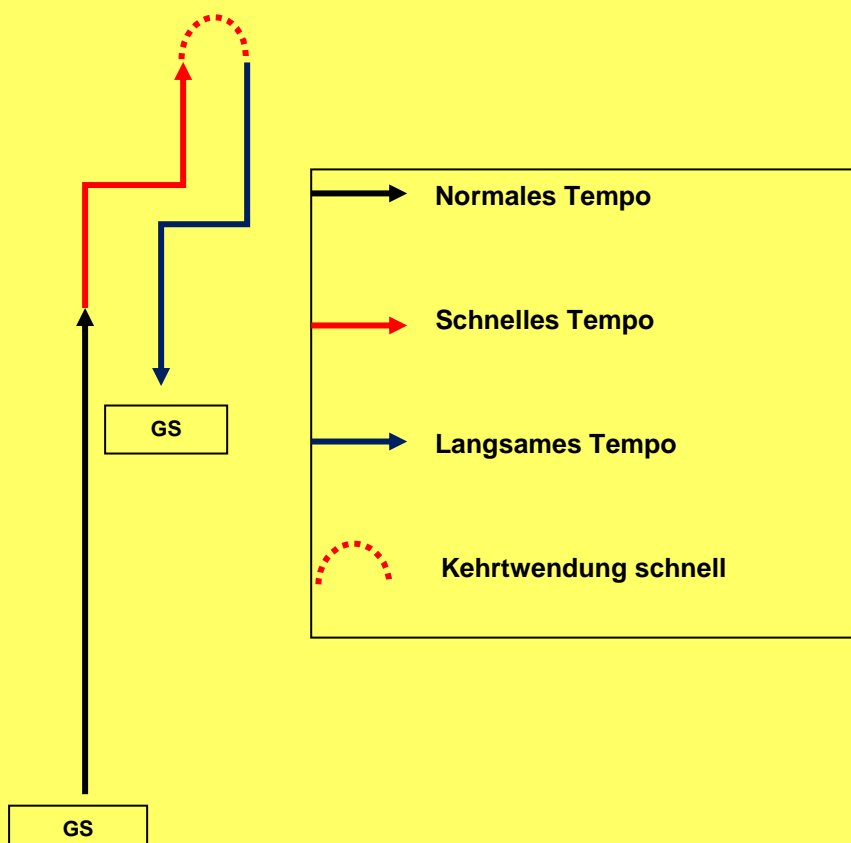


1. Wesensprüfung.

Die Wesensprüfung findet in ALLEN Prüfungstufen grundsätzlich nach der Anmeldung beim LR statt!

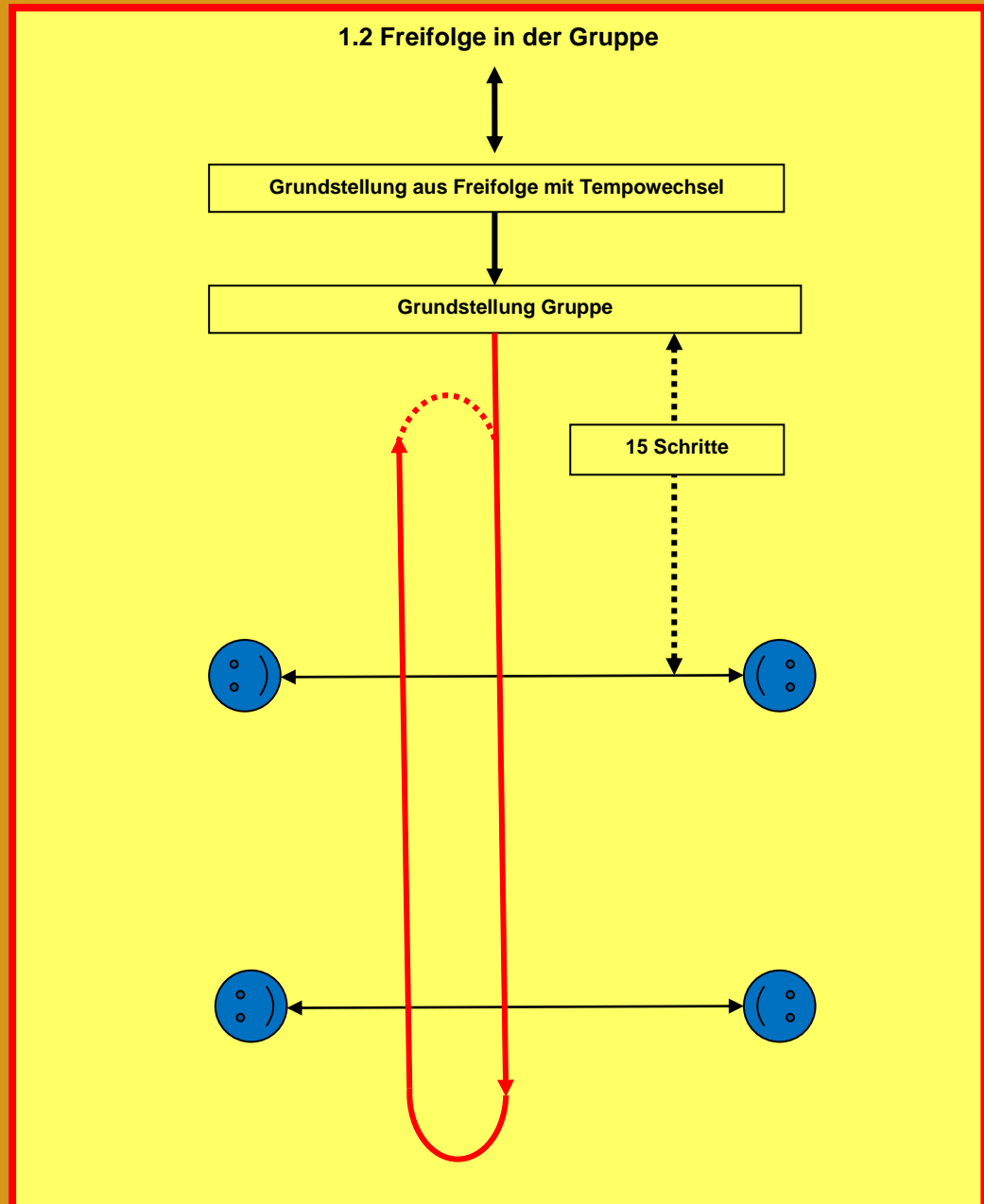
Aus der GS geht der HF auf den LR zu, bleibt vor diesem stehen und läßt seinen Hund mit dem Hörzeichen Sitz sitzen. (LP II - LP IV ohne Hörzeichen) der LR reicht dem HF die Hand und erst auf dessen Anweisung hin wird der Hund, bis zur Größe Kleinpudel (bis 45 cm), auf den Tisch gehoben. Großpudel und Hunde ab dieser Größe bleiben am Boden sitzen. Danach begibt sich das Gespann zum Ausgangspunkt, mit dem noch angeleiteten Hund, zu den folgenden Prüfungsteilen.

1.1 Freifolge mit Tempowechsel



Zwanzig Schritte in normaler Geschwindigkeit geradeaus. Gangwechsel in den Laufschrift. Zehn Schritte geradeaus mit anschließendem rechten Winkel (Rechtswende). Zehn Schritte geradeaus mit anschließendem linken Winkel (Linkswende). Zehn Schritte geradeaus mit anschließender schneller Kehrtwende. Gangwechsel in den langsamen Schritt. Zehn Schritte geradeaus mit anschließendem rechten Winkel (Rechtswende). Zehn Schritte geradeaus mit anschließendem linken Winkel (Linkswende). Zehn Schritte geradeaus mit abschließender Grundstellung.

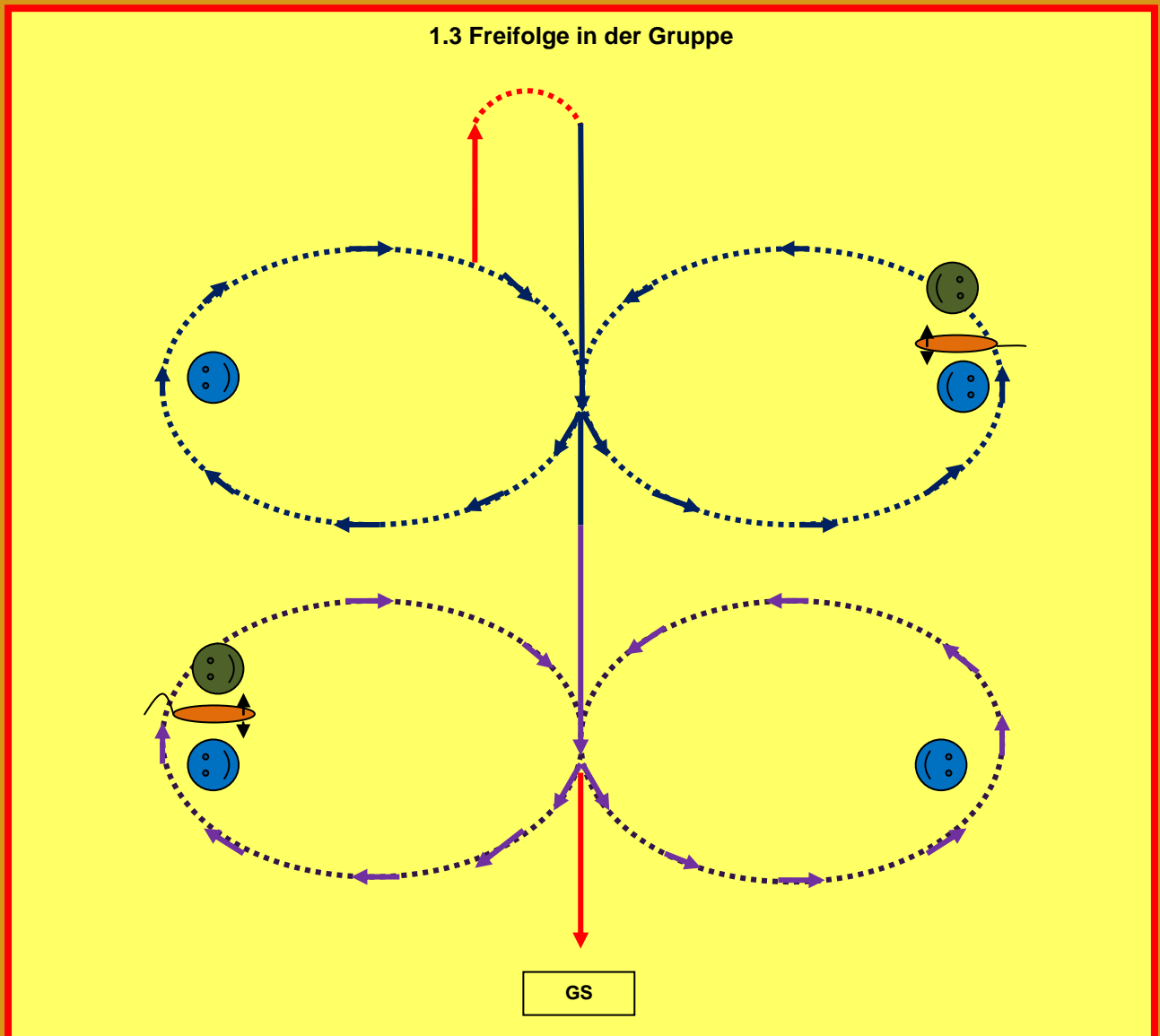
Die LP 4 / 1.2 Freifolge in der Gruppe.



1/2. Freifolge in der Gruppe.

Aus der GS Freifolge geht das Gespann zur Gruppe. In einer Entfernung von mindestens fünfzehn vor der Gruppe, ist erneut eine Grundstellung einzunehmen. Das Team geht durch die aufeinander zugehende Gruppe von mindestens vier Personen und durch dieselbe wieder zurück...

Die LP 4 / 1.3 Freifolgen in der Gruppe.



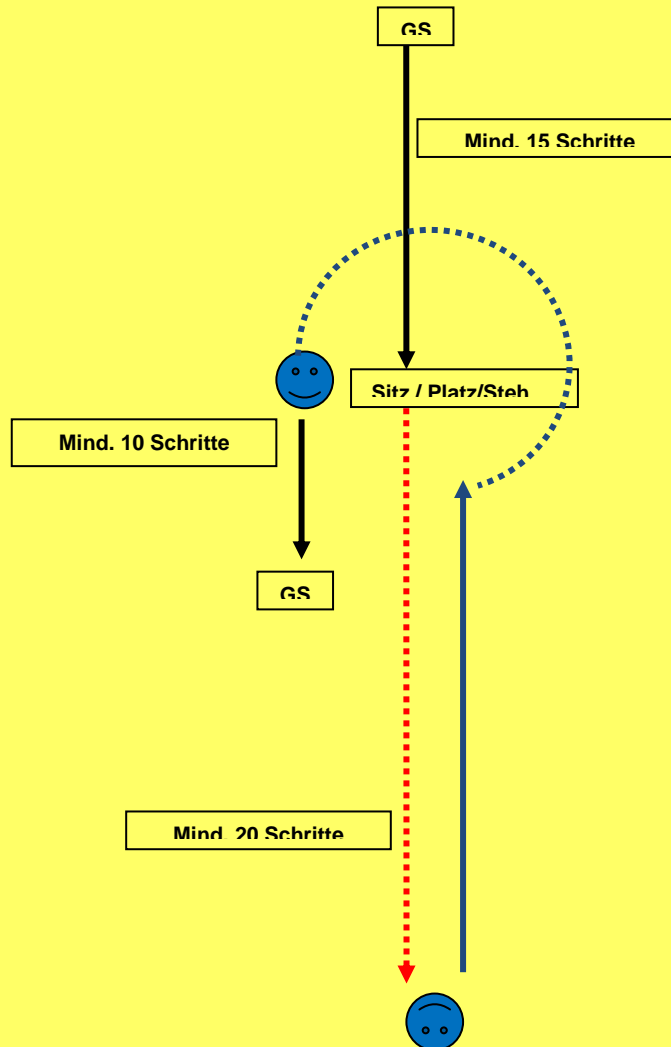
1.3 Freifolge in der Gruppe.

...Danach geht das Team je zweimal rechts- u. linksherum an verschiedenen Personen der Gruppe vorbei, (d. h. es werden zwei achten gelaufen) dabei bleibt das Gespann zweimal dicht neben einer Person stehen. Der Hund hat sich unverzüglich zu setzen. Das Hörzeichen Sitz ist NICHT erlaubt. Während das Team durch die Gruppe geht, wird durch eine Person, nur während des Laufes, Geräusche erzeugt. Die Geräusche sind für alle Teams in gleicher Weise durchzuführen. Das Gespann verläßt die Gruppe und beendet diesen Prüfungsteil mit der Grundstellung. * Gruppe danke nicht vergessen*

Die LP 4 / 2. Sitz aus der Bewegung / 3. Platz aus der Bewegung / 4. Steh aus der Bewegung / 5. Hürdensprung.



2. Sitz aus der Bewegung / 3. Platz aus der Bewegung / 4. Steh aus der Bewegung.



Die LP 4 /2. Sitz aus der Bewegung / 3. Platz aus der Bewegung / 4. Steh aus der Bewegung /5. Hürdensprung.



2. Sitz aus der Bewegung.

Aus der Grundstellung heraus geht das Gespann in freier Fußfolge mindestens fünfzehn Schritte in gerader Richtung. Ohne Änderung der Gangart kommt das Hörzeichen „Sitz“. Hierauf hat sich der Hund unverzüglich, in Laufrichtung, gerade zu setzen. Ein Umsehen des HF ist fehlerhaft. Nach weiteren zwanzig Schritten geradeaus bleibt der HF stehen und wendet sich dem Hund zu. Auf Weisung des LR geht der HF zurück zum Hund umgeht ihn und bleibt rechts neben ihm stehen. Der Hund hat ruhig auf seinem Platz zu verharren. Erst auf das Hörzeichen „Fuß“ darf sich der Hund erheben und dem HF folgen. Das Gespann geht zehn Schritte weiter, um dann die GS einzunehmen.

3. Platz aus der Bewegung.

Die Ausführung erfolgt analog zu Teil zwei, jedoch gibt der HF statt „Sitz“, das Hörzeichen „Platz“. Der Hund wird vom HF NICHT abgeholt. Der HF bleibt auf Entering dem abgelegten Hund zugewandt. Auf Anweisung des LR ruft der HF seinen Hund mit dem Hörzeichen „Hier“ ab. Der Hund muss zügig zum HF kommen und vorsitzen. Auf das Hörzeichen „Fuß“ umgeht der Hund den HF um sich links von ihm zu setzen. Das Gespann geht danach zehn Schritte geradeaus um dann mit der GS diesen Prüfungsteil zu beenden.

4. Steh aus der Bewegung.

Aus der Grundstellung heraus geht das Gespann in freier Fußfolge mindestens fünfzehn Schritte in gerader Richtung. Ohne Änderung der Gangart kommt das Hörzeichen „Sitz“. Hierauf hat sich der Hund unverzüglich, in Laufrichtung, gerade zu setzen. Ein Umsehen des HF ist fehlerhaft. Nach weiteren zwanzig Schritten geradeaus bleibt der HF stehen und wendet sich dem Hund zu. Auf Weisung des LR geht der HF zurück zum Hund umgeht ihn und bleibt rechts neben ihm stehen. Der Hund hat ruhig auf seinem Platz zu verharren. Erst auf das Hörzeichen „Fuß“ darf sich der Hund erheben und dem HF folgen. Das Gespann geht zehn Schritte weiter, um dann die GS einzunehmen.

5. Hürdensprung.

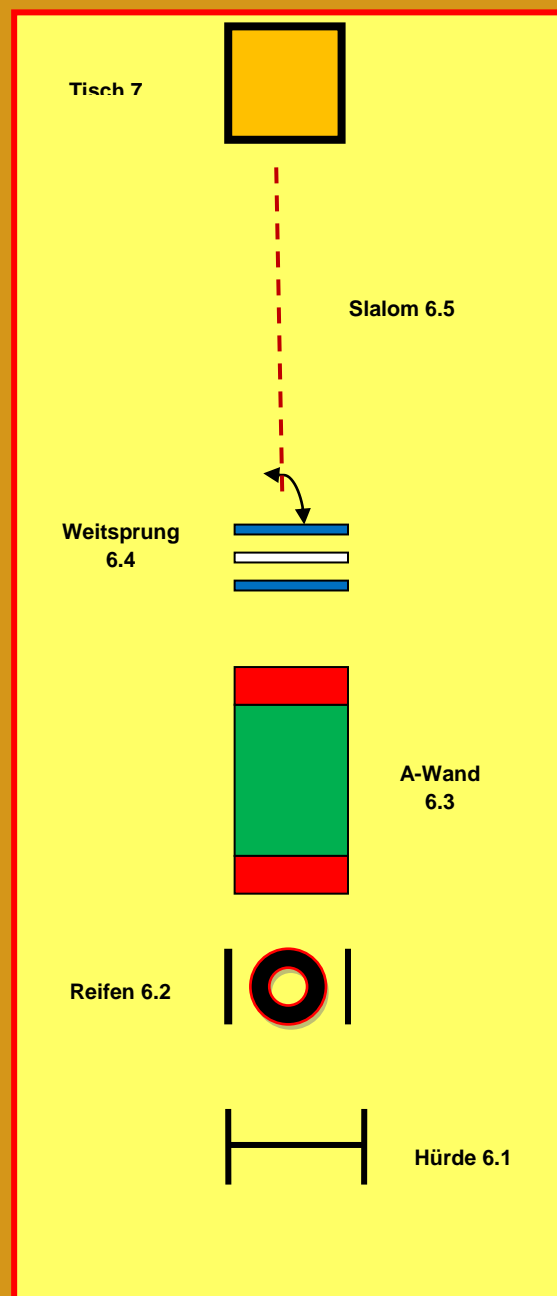
Mit dem Kommando „Fuß“ begibt sich das Gespann zu Hürde und bleibt am frei gewähltem Ausgangspunkt vor der Hürde stehen. Der Hund hat sich unverzüglich neben dem HF setzen. Auf das Kommando „Hopp“ hat der Hund den Hin- und Rücksprung auszuführen. Der Hund soll nach dem Rücksprung vorsitzen. Auf das Kommando „Fuß“ umgeht der Hund den HF seinen HF und nimmt die Grundstellung ein. Der Unterordnungsteil wird nach zehn Schritten mit der GS beendet.

Die LP 4 / 6. Geräteprüfung / 7. Ablegen auf dem Tisch mit abrufen.



Ausführungsbedingungen Abteilung: Geräteprüfung.

Alle Hör- und Sichtzeichen sind hier erlaubt. Das berühren der Geräte oder des Hundes ist fehlerhaft. Die Reihenfolge der Geräte wird vor Beginn der Prüfung vom LR festgelegt und öffentlich bekannt gemacht. Die Geräte sind entsprechend fortlaufend zu nummerieren. Der Hund absolviert den Parcours zügig, dabei bleibt der HF auf gleicher Höhe. Er kann aber durch Zuruf und Handzeichen seinen Hund ermuntern und unterstützen.



Die LP 4 / 6. Geräteprüfung / 7. Ablegen auf dem Tisch mit abrufen / 8. Verkehrssicherheit.



6. Geräteprüfung

6.1 Hürdensprung: Am vom HF frei gewählten Absprungpunkt muss der Hund aus der Sitzposition mit Anlauf ohne die Hürde zu berühren, diese überspringen.

6.2 Reifensprung: Im weiteren Verlauf soll der Hund, in gerader Linie, den Reifen durchspringen. Ein aufsetzen ist fehlerhaft.

6.3 A-Wand: Die A-Wand soll vom Hund in gerader Linie übersprungen werden. Die Kontaktzonen auf der Aufgangs- und Abgangsseite müssen mindesten mit einer Pfote berührt werden. Ein kurzes Verweilen, am Scheitelpunkt der Wand, ist nicht zu beanstanden.

6.4 Weitsprung: Der Weitsprung soll in gerader Linie übersprungen werden. Ein berühren oder umschmeißen der Elemente ist fehlerhaft.

6.5 Slalom: Der Hund muss nach der ersten Stange (12 Stangen) links einlaufen und den Slalom zügig durchlaufen.

7. Tisch

Aus der Bewegung kommen vom letzten Gerät, springt der Hund auf das einmalige Hörzeichen „Hopp“ auf den Tisch. Mit dem Hörzeichen „Platz“ hat sich der Hund auf dem Tisch hinzulegen. Ab sofort ist jede Einwirkung des HF fehlerhaft. Der HF entfernt sich mindestens 10 Schritte und wendet sich dann, in der GS seinem, Hund zu. Auf Anweisung des LR wird der Hund mit dem einmaligen Hörzeichen „Hier“ abgerufen. Der Hund soll dicht am HF vorsitzen. Erst mit dem Kommando „Fuß“ umgeht der Hund seinen HF und setzt sich neben ihn. Das Gespann geht zehn Schritte in gerader Richtung und beendet die Übung mit der GS.

8. Verkehrssicherheit.

Gezeigt werden muss das Sitzen am Straßen- oder Wegesrand, mindesten ein Fahrzeug muß die sitzenden Hunde passieren. Auch das Verhalten des HFs, in diesem Prüfungsteil, ist für den Gesamteindruck zur Bewertung entscheidend. Danach werden die Hunde einzeln angebunden, während ein Gespann an diesem vorbeigeht. Der HF des angebundenen Hundes ist dabei außer Sichtweite seines Hundes.

Abweichens und ergänzende Ausführungen zur Verkehrssicherheitsprüfung legt der amtierende LR aufgrund der örtlichen Gegebenheiten fest. Sollte ein HF mehrere Hunde vorstellen, so sind diese einzeln vorzuführen.

Die LP 4 / Bewertung / Punktsystem.



Bewertung LP 4

0 - 69	Punkte	Nicht bestanden	NB
70 - 79	Punkte	Befriedigend	B
80 - 87	Punkte	Gut	G
88 - 92	Punkte	Sehr Gut	SG
93 - 100	Punkte	Vorzüglich	V

Punktsystem.

1.	Wesensprüfung und Freifolge in allen Gangarten, mit anschließender Gruppe	20 Punkte
2.	Sitz aus der Bewegung.	10 Punkte
3.	Platz aus der Bewegung.	10 Punkte
4.	Steh aus der Bewegung.	10 Punkte
5.	Hürdensprung Hin- u. Rücksprung	10 Punkte
6.	Geräteteil	25 Punkte
6.1	Hürdensprung einfach.	
6.2	Reifensprung	
6.3	A-Wand	
6.4	Weitsprung	
6.5	Slalom	
7.	Ablage auf dem Tisch	5 Punkte
8.	Verkehrssicherheit	5 Punkte

